



# **PowerKey 3.0**

## **Nastavení kalendáře svátků pro rok 2022**



Poslední aktualizace: 21.12.2021

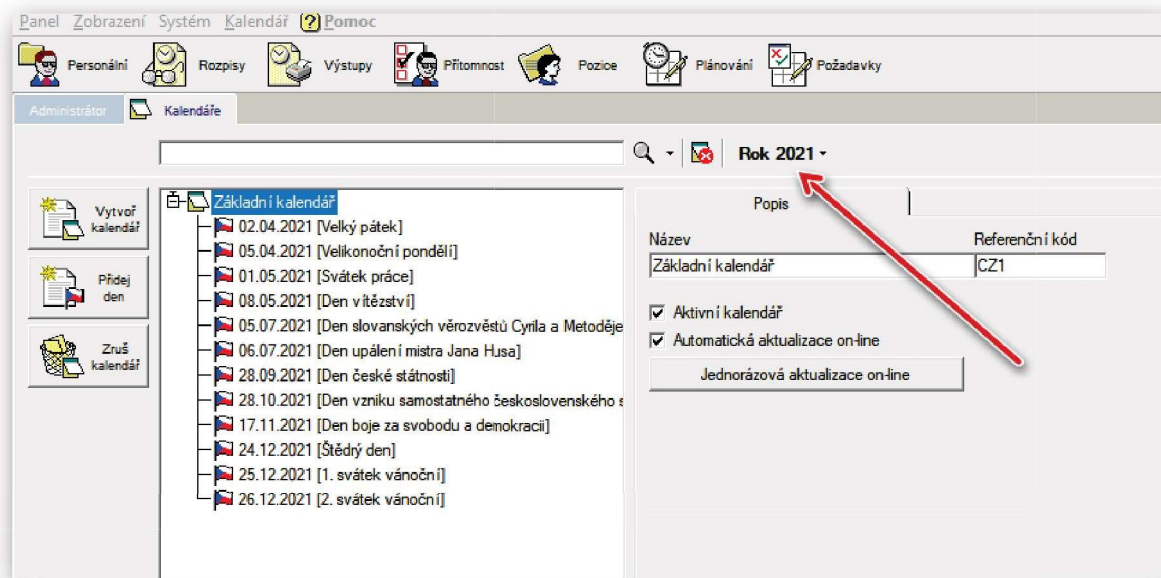
# 1 Úvod

Pokud Vám chybí kalendář svátků pro následující rok 2022, lze ho nahrát dvěma jednoduchými postupy.

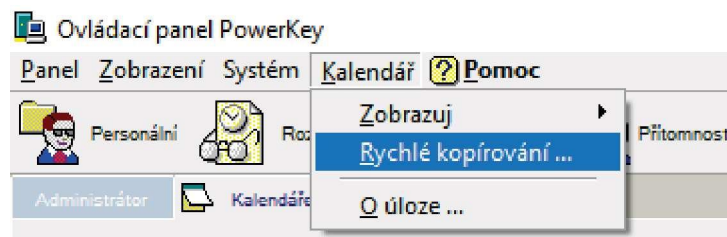
- Tím nejnázšším je využití online aktualizace svátků, její popis je součástí tohoto návodu (na konci) a zároveň je i součástí referenční příručky. Výhodou tohoto postupu je, že ho stačí nastavit jednou a pro následující rok už se bude vždy aktualizovat automaticky. Tento postup je vhodný pouze v případě, že využíváte jeden kalendář svátků pro Českou republiku.
  - Tato možnost je dostupná až od PowerKey revize 3.14
- Druhým (původním) způsobem lze stále postupovat taktéž. Jedná se o ruční zkopírování svátků z loňského roku a pouhé úpravy plovoucích velikonočních svátků.

## 2 Nastavení kalendáře svátků

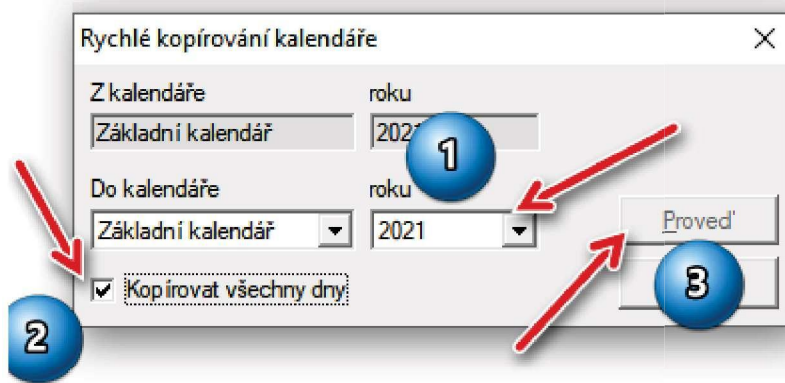
1. V menu zvolte
  - a. Panel -> Spust' úlohu -> Nastavení docházky -> **Kalendáře svátků**
2. Zvolte rok **2021** (zdrojový rok):



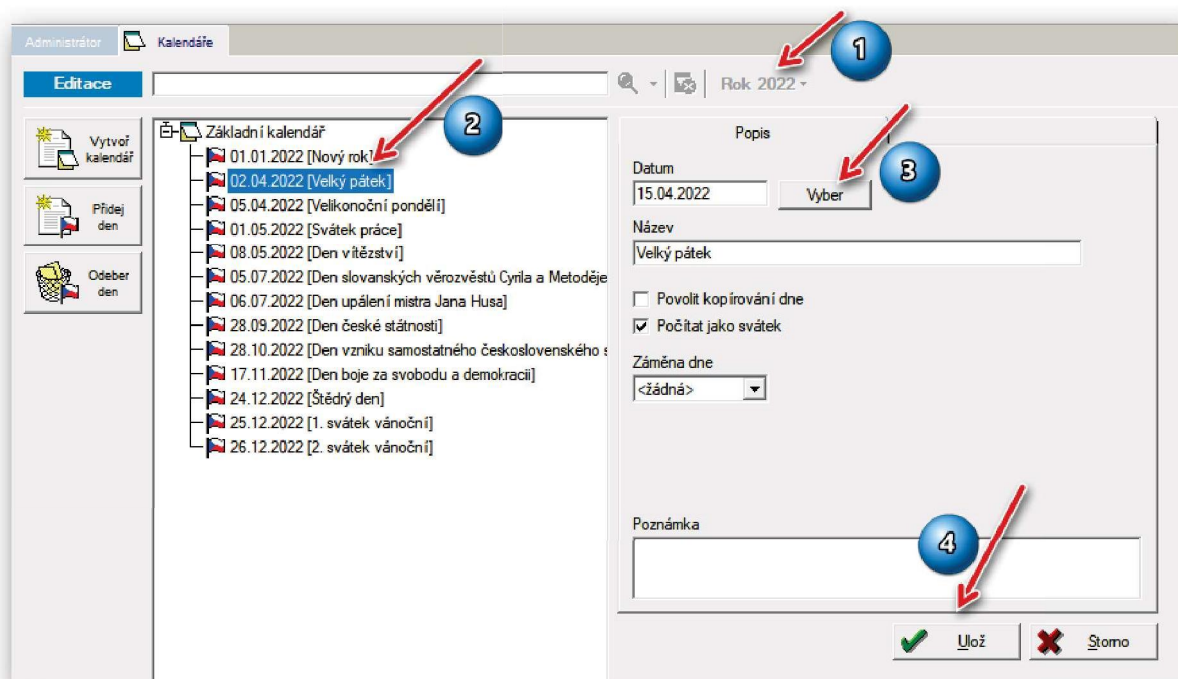
3. Z menu **Kalendář** vyberte **Rychlé kopírování ...**:



4. V otevřeném okně vyberte cílový rok **2022** (z roku 2021 do roku 2022), a zaškrtněte volbu zvolte **Kopírovat všechny dny**. Nakonec stiskněte tlačítko **[Proved'**].



5. Nakonec zbývá upravit datum pro Velikonoce. Vyberte **Velký pátek** a změňte datum na **15. 4. 2022**, shodně postupujte u **Velikonočního pondělí**, které upravíte na **18. 4. 2022**. Změny potvrďte tlačítkem **[Ulož]**.



*Pro provedení výše uvedených kroků je třeba být přihlášený jako uživatel s právy na editaci kalendáře svátku, tedy např. jako „Admin“.*

## 2.1 Přehled státních svátků v roce 2021

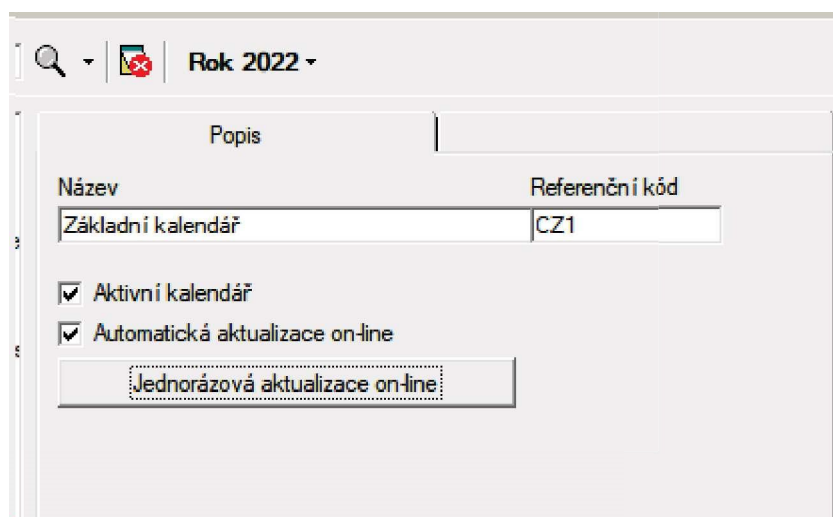
Datum	Název
1. 1. 2022	Nový rok Den obnovy samostatného českého státu
15. 4. 2022	Velký pátek
18. 4. 2022	Velikonoční pondělí
1. 5. 2022	Svátek práce
8. 5. 2022	Den vítězství
5. 7. 2022	Den slovanských věrozvěstů Cyrila a Metoděje
6. 7. 2022	Den upálení mistra Jana Husa
28. 9. 2022	Den české státnosti
28. 10. 2022	Den vzniku samostatného československého státu
17. 11. 2022	Den boje za svobodu a demokracii
24. 12. 2022	Štědrý den
25. 12. 2022	1. svátek vánoční
26. 12. 2022	2. svátek vánoční

### 3 Online aktualizace svátků

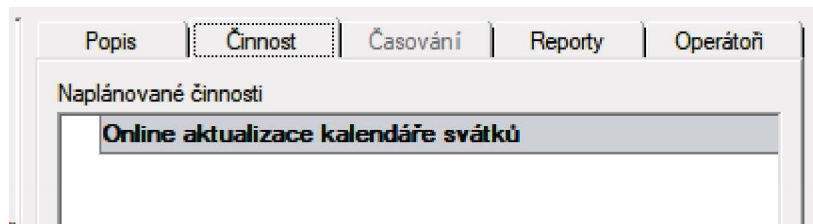
Tento postup je jednorázově složitější nastavit, avšak po jeho zprovoznění není nutné každý rok následně svátky kopírovat, pouze zkontrolovat, zda se správně stáhly z Internetu (konkrétně webové stránky podpory) - konkrétně při nastavení automatické aktualizace.

Pro automatickou aktualizaci jsou dostupná dvě volby - jednorázová (ruční) synchronizace a nebo automatická aktualizace. Synchronizace nejen přidává, ale i mění a maže dny kalendáře, nelze ji tedy použít na kalendářích, kde chcete evidovat vlastní svátky - nestandardní oproti svátkům českého kalendáře. Při využití více kalendářů svátků je nutné provést nastavení individuálně na každém.

Tlačítko **Jednorázová aktualizace on-line** aktualizuje vybraný kalendář pro zobrazený rok. Tlačítko nelze stisknout u právě založeného kalendáře, záznam (nově vytvořeného kalendáře, ne roku) je nejprve nutné uložit.



Zaškrtnutí pole **Automatická aktualizace on-line** zajistí pravidelnou aktualizaci kalendářů, které jsou aktuálně v seznamu. Bude se jednat o aktuální a následující rok. Jelikož automatickou aktualizaci provádí služba PowerKey Jet, je nutné nejen zapnout toto zaškrtnutí, ale zároveň nastavit komunikační úlohu, která aktualizaci zvolených kalendářů bude provádět. Úloha se nastavuje v modulu Plánování úloh (více viz referenční příručka) a je nutné založit novou úlohu, která bude obsahovat činnost **Online aktualizace kalendáře svátků** s vhodně nastaveným časováním (například v konkrétní dny či pravidelně). Po nastavení nezapomeňte restartovat službu PowerKey Jet.



Při aktualizaci je nutné, aby počítač, na kterém běží služba PowerKey Jet a uživatel, pod kterým je spuštěna, byl připojen k Internetu a měl povolené připojení k serveru služby. Výchozí služba pro aktualizaci je <https://podpora.advent.cz/api/v2/client>.